

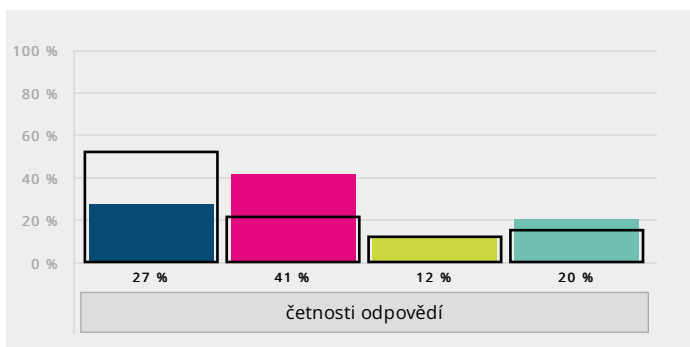
## Vyhodnocení projektu Distanční výuka 2020/21

## Souhrnný přehled - Rodič – Distanční výuka

1. Cílem tohoto anonymního dotazníku je zjistit, jak vy jako rodiče vnímáte distanční výuku vašich dětí a kde vidíte možný prostor pro zlepšení. Pokud máte více školou povinných dětí, dotazník vyplňte pro to dítě, jehož škola vám dotazník poslala. Jestliže máte více dětí a přišlo vám více přístupových údajů k dotazníkům, vyplňte je všechny.

## 2. Chodíte do práce, nebo zůstáváte se svým dítětem doma, když má distanční výuku?

- A) Chodím do práce.
- B) Pracuji z domova.
- C) Nepracuji a jsem s dítětem doma.
- D) Jiná situace – prosím, popište:

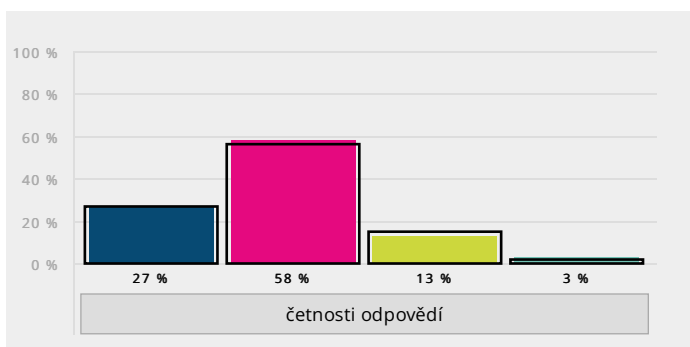
Souhrnně za školu [Vyhodnocení úlohy](#)

Skupina	A) Chodím do práce.		B) Pracuji z domova.		C) Nepracuji a jsem s dítětem doma.		D) Jiná situace – prosím, popište:	
Rodič – Distanční výuka	93	27 %	142	41 %	43	12 %	69	20 %
<b>celkem</b>	<b>5534</b>	<b>52 %</b>	<b>2211</b>	<b>21 %</b>	<b>1247</b>	<b>12 %</b>	<b>1600</b>	<b>15 %</b>

Odpovědi u otevřené možnosti jsou v [samostatném reportu](#).

## 3. Jak vaše dítě celkově zvládá distanční výuku?

- A) Velmi dobře
- B) Spíše dobře
- C) Spíše špatně
- D) Velmi špatně

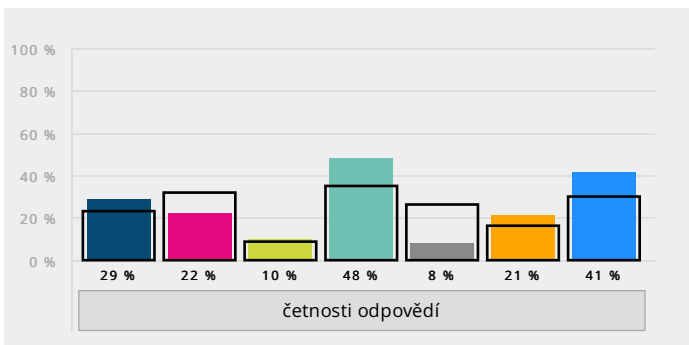
Souhrnně za školu [Vyhodnocení úlohy](#)

Skupina	A) Velmi dobře		B) Spíše dobře		C) Spíše špatně		D) Velmi špatně	
Rodič – Distanční výuka	93	27 %	200	58 %	44	13 %	9	3 %
<b>celkem</b>	<b>2861</b>	<b>27 %</b>	<b>5883</b>	<b>56 %</b>	<b>1599</b>	<b>15 %</b>	<b>180</b>	<b>2 %</b>

#### 4. Pokud jste v předchozí otázce odpověděl/a, že vaše dítě distanční výuku zvládá spíše nebo velmi špatně, proč tomu tak je? Zaškrtněte vše, co platí.

- A) Mé dítě nemá o distanční výuku zájem.
- B) Máme s distanční výukou technické problémy (počítač, nestabilní internet, atp.).
- C) Nedostatečná podpora a komunikace ze strany školy.
- D) Nemám dostatek času na učení se s dítětem.
- E) Nemám k učení svého dítěte dostatek kvalifikace či znalostí.
- F) Objem zadané školní práce je příliš velký.
- G) Jiné – prosím, vypište:

##### Souhrnně za školu Vyhodnocení úlohy



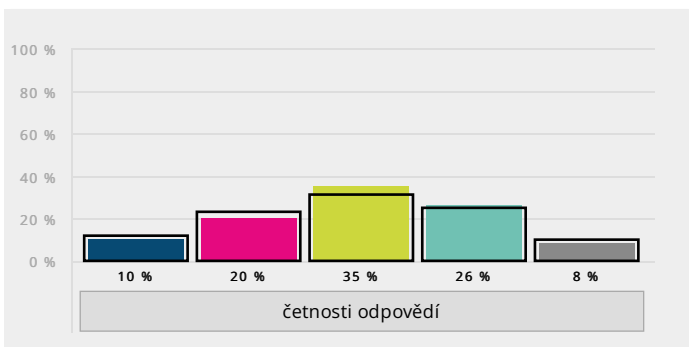
Skupina	A) Mé dítě nemá o distanční výuku zájem.	B) Máme s distanční výukou technické problémy	C) Nedostatečná podpora a komunikace ze strany školy.	D) Nemám dostatek času na učení se s dítětem.	E) Nemám k učení svého dítěte dostatek kvalifikace či znalostí.	F) Objem zadané školní práce je příliš velký.	G) Jiné – prosím, vypište:
Rodič – Distanční výuka	25 29 %	19 22 %	9 10 %	41 48 %	7 8 %	18 21 %	35
<b>celkem</b>	<b>724 23 %</b>	<b>1019 32 %</b>	<b>290 9 %</b>	<b>1105 35 %</b>	<b>817 26 %</b>	<b>498 16 %</b>	<b>957</b>

Odpovědi u otevřené možnosti jsou v [samostatném reportu](#).

#### 5. Jak vnímáte stresové zatížení vašeho dítěte během distanční výuky ve srovnání s běžnou prezenční výukou?

- A) Mé dítě je určitě pod větším stresem než při prezenční výuce.
- B) Mé dítě je spíše pod větším stresem než při prezenční výuce.
- C) Mé dítě je ve stejném stresu jako při prezenční výuce.
- D) Mé dítě je spíše pod menším stresem než při prezenční výuce.
- E) Mé dítě je určitě pod menším stresem než při prezenční výuce.

##### Souhrnně za školu Vyhodnocení úlohy

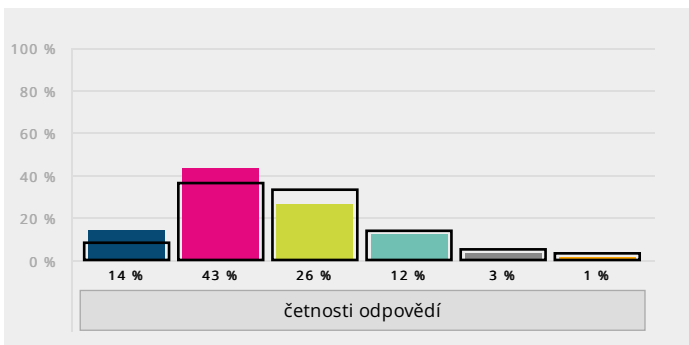


Skupina	A) Mé dítě je určitě pod větším stresem než při prezenční výuce.	B) Mé dítě je spíše pod větším stresem než při prezenční výuce.	C) Mé dítě je ve stejném stresu jako při prezenční výuce.	D) Mé dítě je spíše pod menším stresem než při prezenční výuce.	E) Mé dítě je určitě pod menším stresem než při prezenční výuce.
Rodič – Distanční výuka	36 10 %	69 20 %	121 35 %	91 26 %	29 8 %
<b>celkem</b>	<b>1241 12 %</b>	<b>2389 23 %</b>	<b>3189 31 %</b>	<b>2561 25 %</b>	<b>1010 10 %</b>

#### 6. Kolik hodin denně se vaše dítě v průměru samostatně připravuje do školy během distanční výuky? (Nepočítejte čas, který dítě stráví v hodinách samotných a který se s ním připravujete vy, rodiče.)

- A) Mé dítě se vůbec samostatně nepřipravuje.
- B) Nejvíce 1 hodinu denně
- C) 1 až 2 hodiny denně
- D) 2 až 3 hodiny denně
- E) 3 až 4 hodiny denně
- F) 4 a více hodin denně

##### Souhrnně za školu Vyhodnocení úlohy

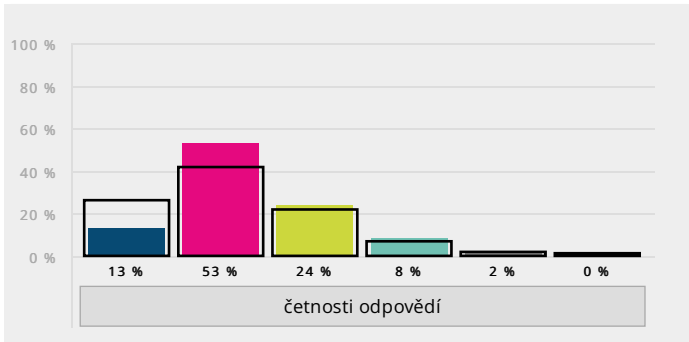


Skupina	A) Mé dítě se vůbec samostatně nepřipravuje.	B) Nejvíce 1 hodinu denně	C) 1 až 2 hodiny denně	D) 2 až 3 hodiny denně	E) 3 až 4 hodiny denně	F) 4 a více hodin denně
Rodič – Distanční výuka	49 14 %	149 43 %	90 26 %	40 12 %	12 3 %	5 1 %
<b>celkem</b>	<b>864 8 %</b>	<b>3726 36 %</b>	<b>3464 33 %</b>	<b>1504 14 %</b>	<b>527 5 %</b>	<b>340 3 %</b>

## 7. Kolik hodin denně v průměru strávíte vy a další osoby ve vaší domácnosti učením se s dítětem během distanční výuky? (Nepočítejte čas, který dítě stráví v hodinách samotných.)

- A) Se svým dítětem se vůbec neučíme.
- B) Nejvíce 1 hodinu denně
- C) 1 až 2 hodiny denně
- D) 2 až 3 hodiny denně
- E) 3 až 4 hodiny denně
- F) 4 a více hodin denně

### Souhrnně za školu [Vyhodnocení úlohy](#)

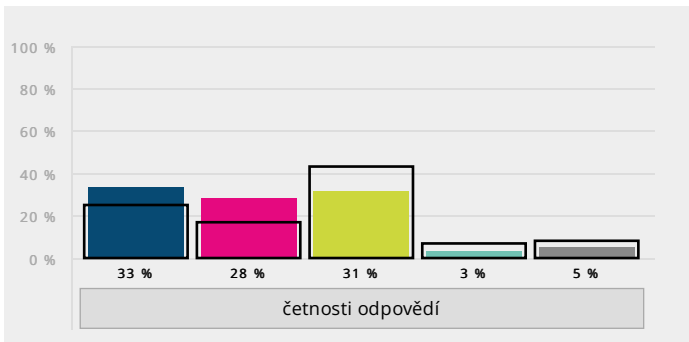


Skupina	A) Se svým dítětem se vůbec neučíme.	B) Nejvíce 1 hodinu denně	C) 1 až 2 hodiny denně	D) 2 až 3 hodiny denně	E) 3 až 4 hodiny denně	F) 4 a více hodin denně
Rodič - Distanční výuka	45 13 %	182 53 %	84 24 %	27 8 %	6 2 %	1 0 %
celkem	2748 26 %	4375 42 %	2324 22 %	690 7 %	194 2 %	91 1 %

## 8. Učíte se doma se svým dítětem ve srovnání s běžnou prezenční výukou více, nebo méně?

- A) Určitě více
- B) Spíše více
- C) Zhruba stejně
- D) Spíše méně
- E) Určitě méně

### Souhrnně za školu [Vyhodnocení úlohy](#)

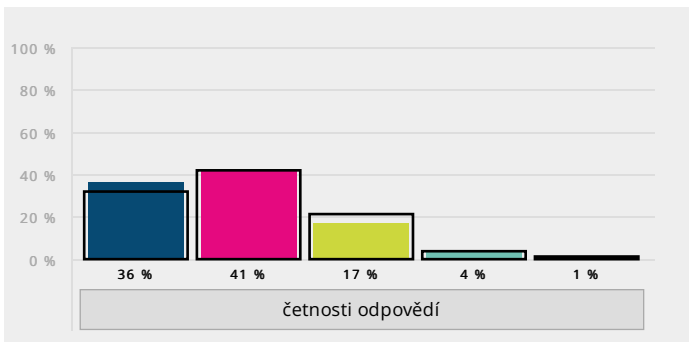


Skupina	A) Určitě více	B) Spíše více	C) Zhruba stejně	D) Spíše méně	E) Určitě méně
Rodič - Distanční výuka	115 33 %	95 28 %	106 31 %	12 3 %	16 5 %
celkem	2555 25 %	1777 17 %	4410 43 %	668 7 %	774 8 %

## 9. Jak vaše dítě zvládá objem školní práce zadané během distanční výuky?

- A) Rozhodně zvládá
- B) Spíše zvládá
- C) Tak napůl
- D) Spíše nezvládá
- E) Vůbec nezvládá

### Souhrnně za školu [Vyhodnocení úlohy](#)

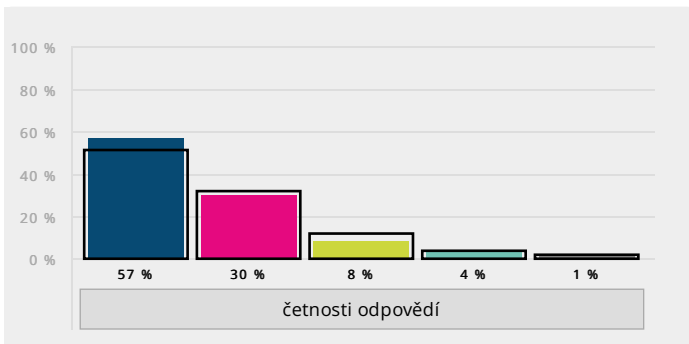


Skupina	A) Rozhodně zvládá	B) Spíše zvládá	C) Tak napůl	D) Spíše nezvládá	E) Vůbec nezvládá
Rodič - Distanční výuka	125 36 %	142 41 %	60 17 %	14 4 %	4 1 %
celkem	3359 32 %	4355 42 %	2197 21 %	446 4 %	61 1 %

## 10. Jak vám celkově vyhovuje způsob, jakým s vámi rodiči komunikuje třídní učitel/ka vašeho dítěte? (pravidelnost, formát, obsah atp.)

- A) Rozhodně vyhovuje
- B) Spíše vyhovuje
- C) Tak napůl
- D) Spíše nevyhovuje
- E) Rozhodně nevyhovuje

### Souhrnně za školu [Vyhodnocení úlohy](#)

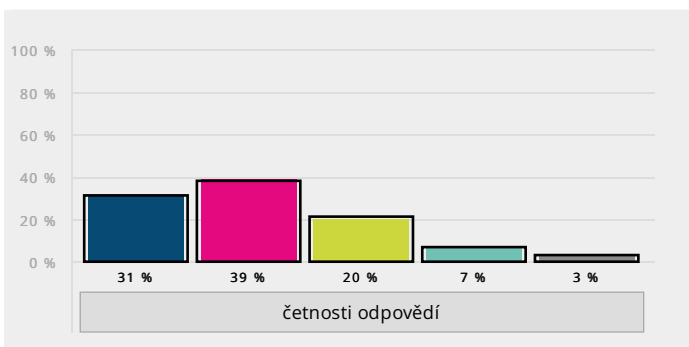


Skupina	A) Rozhodně vyhovuje	B) Spíše vyhovuje	C) Tak napůl	D) Spíše nevyhovuje	E) Rozhodně nevyhovuje
Rodič – Distanční výuka	198 57 %	104 30 %	26 8 %	15 4 %	3 1 %
<b>celkem</b>	<b>5327 51 %</b>	<b>3274 32 %</b>	<b>1238 12 %</b>	<b>380 4 %</b>	<b>156 2 %</b>

## 11. Jak vám celkově vyhovuje způsob, jakým s vámi rodiči komunikují ostatní učitelé vašeho dítěte? (pravidelnost, formát, obsah atp.) Pokud má vaše dítě jen jednoho učitele či jednu učitelku, otázku vynechejte a přejděte na další.

- A) Rozhodně vyhovuje
- B) Spíše vyhovuje
- C) Tak napůl
- D) Spíše nevyhovuje
- E) Rozhodně nevyhovuje

### Souhrnně za školu [Vyhodnocení úlohy](#)

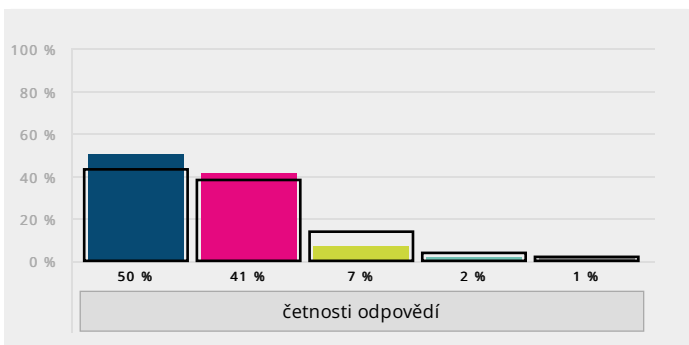


Skupina	A) Rozhodně vyhovuje	B) Spíše vyhovuje	C) Tak napůl	D) Spíše nevyhovuje	E) Rozhodně nevyhovuje
Rodič – Distanční výuka	93 31 %	117 39 %	60 20 %	21 7 %	10 3 %
<b>celkem</b>	<b>2895 31 %</b>	<b>3491 38 %</b>	<b>1984 21 %</b>	<b>636 7 %</b>	<b>282 3 %</b>

## 12. Jak vám celkově vyhovuje způsob, jakým s vámi rodiči komunikuje vedení školy? (pravidelnost, formát, obsah atp.)

- A) Rozhodně vyhovuje
- B) Spíše vyhovuje
- C) Tak napůl
- D) Spíše nevyhovuje
- E) Rozhodně nevyhovuje

### Souhrnně za školu [Vyhodnocení úlohy](#)



Skupina	A) Rozhodně vyhovuje	B) Spíše vyhovuje	C) Tak napůl	D) Spíše nevyhovuje	E) Rozhodně nevyhovuje
Rodič – Distanční výuka	171 50 %	141 41 %	24 7 %	6 2 %	3 1 %
<b>celkem</b>	<b>4351 43 %</b>	<b>3902 38 %</b>	<b>1416 14 %</b>	<b>384 4 %</b>	<b>168 2 %</b>

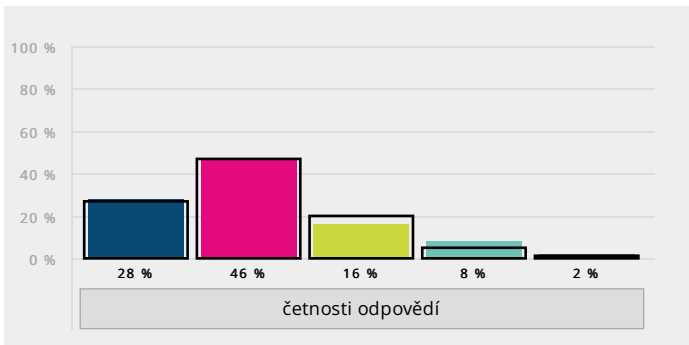
**13. Pokud jste v některé z předchozích tří otázek uvedl/a, že vám způsob komunikace spíše nebo určitě nevyhovuje, proč tomu tak je?**

Otevřené odpovědi jsou v [samostatném reportu](#).

**14. Jak moc jste spokojen/a se systémem hodnocení vašeho dítěte během distanční výuky?**

- A) Velmi spokojen/a
- B) Spíše spokojen/a
- C) Tak napůl
- D) Spíše nespokojen/a
- E) Velmi nespokojen/a

Souhrnně za školu [Vyhodnocení úlohy](#)



Skupina	A) Velmi spokojen/a	B) Spíše spokojen/a	C) Tak napůl	D) Spíše nespokojen/a	E) Velmi nespokojen/a
Rodič - Distanční výuka	97 28 %	158 46 %	55 16 %	27 8 %	8 2 %
<b>celkem</b>	<b>2769 27 %</b>	<b>4824 47 %</b>	<b>2078 20 %</b>	<b>562 5 %</b>	<b>110 1 %</b>

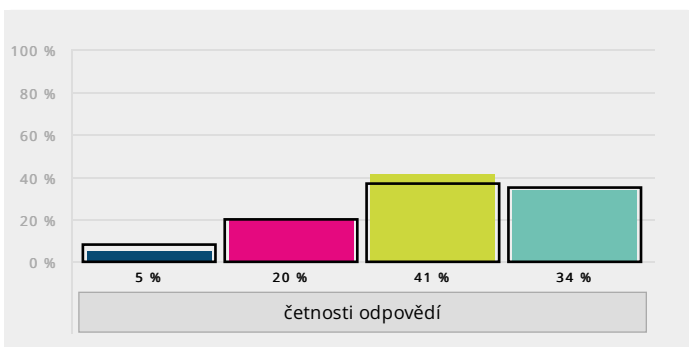
**15. Pokud jste v předchozí otázce uvedl/a, že jste spíše nebo velmi nespokojen/a se systémem hodnocení vašeho dítěte, proč tomu tak je?**

Otevřené odpovědi jsou v [samostatném reportu](#).

**16. Myslíte si, že má vaše dítě během distanční výuky dostatek kontaktu se spolužáky?**

- A) Určitě ano
- B) Spíše ano
- C) Spíše ne
- D) Určitě ne

Souhrnně za školu [Vyhodnocení úlohy](#)



Skupina	A) Určitě ano	B) Spíše ano	C) Spíše ne	D) Určitě ne
Rodič - Distanční výuka	18 5 %	68 20 %	140 41 %	119 34 %
<b>celkem</b>	<b>779 8 %</b>	<b>2075 20 %</b>	<b>3868 37 %</b>	<b>3611 35 %</b>

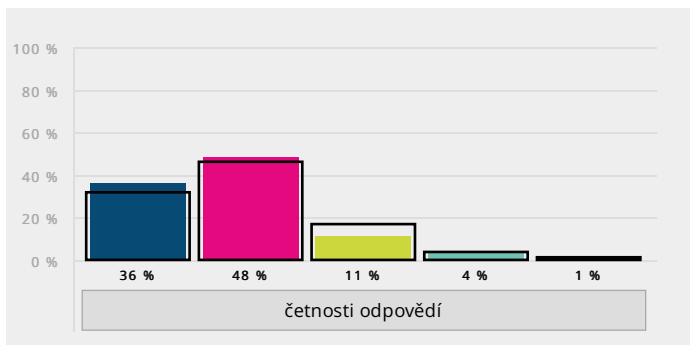
**17. Co by podle vás během distanční výuky nejvíce pomohlo posílit sociální vazby mezi spolužáky ve třídě vašeho dítěte?**

Otevřené odpovědi jsou v [samostatném reportu](#).

## 18. Jak moc jste celkově spokojen/a s přístupem školy vašeho dítěte k distanční výuce?

- A) Velmi spokojen/a
- B) Spíše spokojen/a
- C) Tak napůl
- D) Spíše nespokojen/a
- E) Velmi nespokojen/a

Souhrnně za školu [Vyhodnocení úlohy](#)



Skupina	A) Velmi spokojen/a	B) Spíše spokojen/a	C) Tak napůl	D) Spíše nespokojen/a	E) Velmi nespokojen/a
Rodič - Distanční výuka	122 36 %	165 48 %	37 11 %	14 4 %	5 1 %
celkem	3267 32 %	4766 46 %	1783 17 %	388 4 %	97 1 %

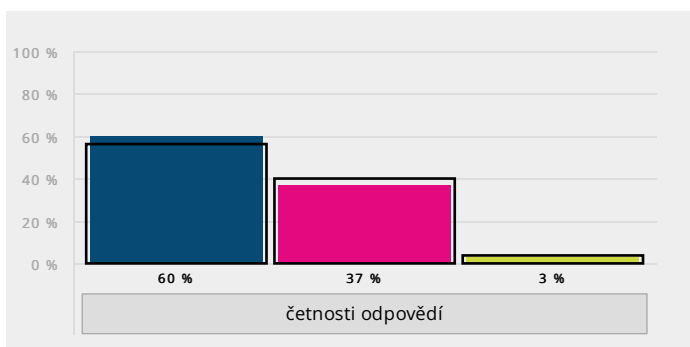
## 19. Co byste především ocenil/a na tom, jak škola vašeho dítěte funguje během režimu distanční výuky?

Otevřené odpovědi jsou v [samostatném reportu](#).

## 20. Jaký máte názor na možnost distanční výuky vašeho dítěte v budoucnu, až bude ve školách plně obnovena běžná výuka?

- A) V případě svého dítěte bych v distanční výuce vůbec nepokračoval/a.
- B) V případě svého dítěte bych si dovedl/a představit nějakou kombinaci běžné a distanční výuky.
- C) V případě svého dítěte bych si dovedl/a představit pokračování plně distanční výuky.

Souhrnně za školu [Vyhodnocení úlohy](#)



Skupina	A) V případě svého dítěte bych v distanční výuce vůbec nepokračoval/a.	B) V případě svého dítěte bych si dovedl/a představit nějakou kombinaci běžné a distanční výuky.	C) V případě svého dítěte bych si dovedl/a představit pokračování plně distanční výuky.
Rodič - Distanční výuka	207 60 %	128 37 %	9 3 %
celkem	5788 56 %	4091 40 %	383 4 %

## 21. Jaké prvky distanční výuky byste rád/a viděl/a ve škole i po návratu do běžné (prezenční) výuky?

Otevřené odpovědi jsou v [samostatném reportu](#).

## 22. Pokud máte nějaký nápad nebo zpětnou vazbu k distanční výuce, můžete je uvést zde.

Otevřené odpovědi jsou v [samostatném reportu](#).

## 23. Ještě byste chtěli dodat, že:

Otevřené odpovědi jsou v [samostatném reportu](#).

[Přehled reportů](#)